



Education Visa

International Students January Term 1/2021



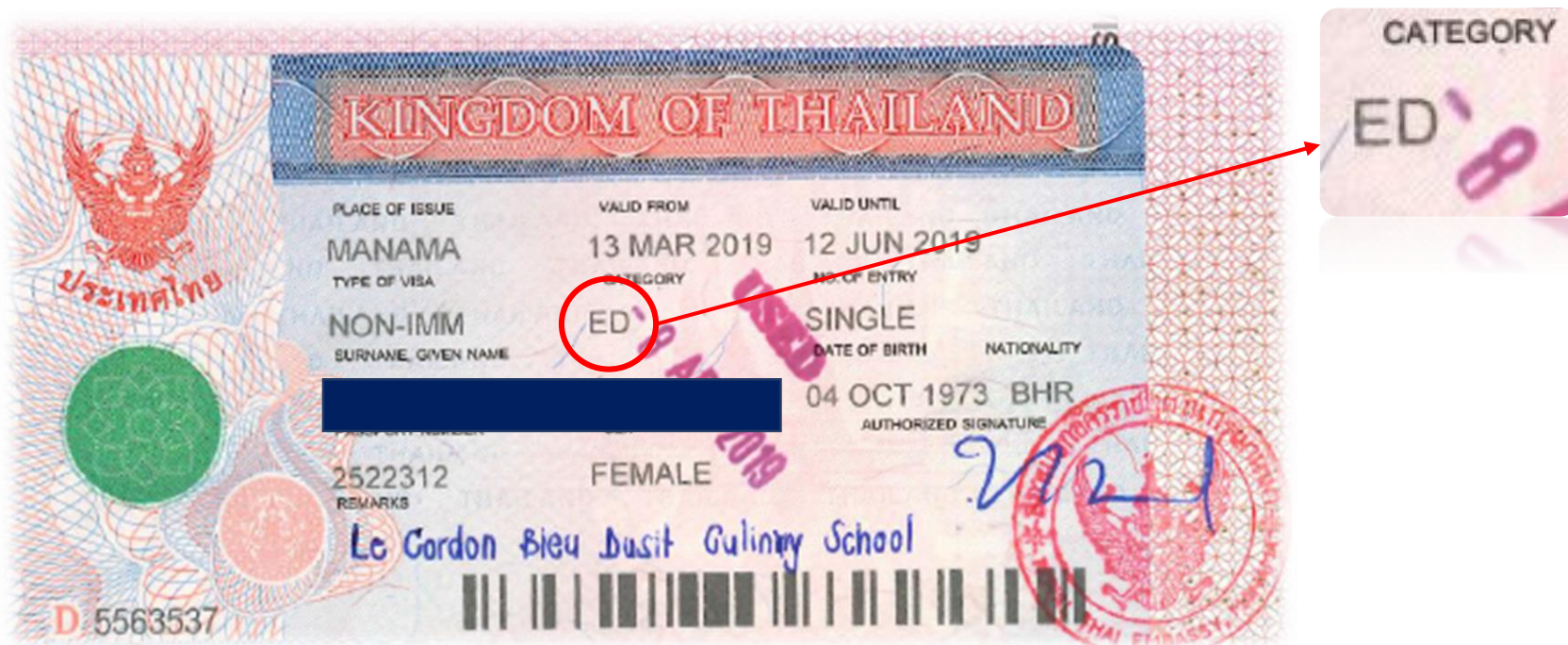
Presented by: Government Liaison
and Student Services Officer



Education Visa

What is an Education Visa?

A Non-Immigrant “Category ED” Visa is granted to foreign students who enrol in a course of study in Thailand





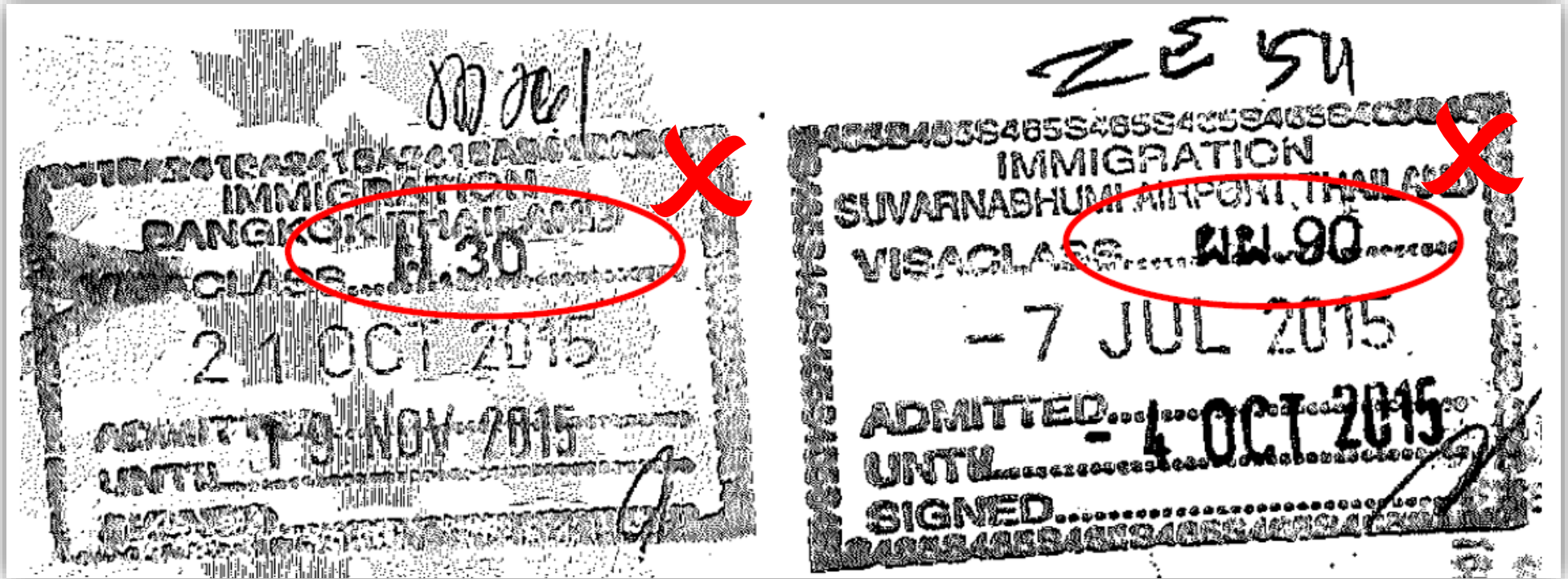
Applying for an Education Visa

Foreign students can apply for a *Non-Immigrant “Category ED” Visa* by submitting a visa application and the COE package to the Thai Embassy/Consulate outside Thailand.

Only those students from **Bangladesh, China, India, the Middle East, Nigeria & Sri Lanka** are required to apply for a visa at the Thai Embassy/Consulate in their own country.



Important !



Incorrect Arrival Stamp



Important !

Departure Card (TM.6)

Your departure card (TM.6) must be kept securely in your passport at all times – please do not lose it! It will be processed by the Immigration Officer when your next depart Thailand.

T.M.6 ดม.6		บัตรขาออก	
THAI IMMIGRATION BUREAU		DEPARTURE CARD	
ชื่อสกุล ¹ Family Name	JOHNSON		
ชื่อตัวและชื่อรอง ⁵ First & Middle Name	MICHEAL		
วัน-เดือน-ปีเกิด ⁹ Date of Birth	DD	MM	YYYY
	1 2 0 3	1 9	8 5
เลขที่หนังสือเดินทาง ¹³ Passport no.	AA 1234567		
สัญชาติ ¹⁶ Nationality	BRITISH		
หมายเลขเที่ยวบินหรือพาหนะอื่น ¹⁹ Flight no./ Vehicle no.	TG 345		
ลายมือชื่อ ²² Signature	JOHNSON		

Please complete this application form in CAPITAL LETTERS and use only BLACK or BLUE ink.
กรุณากรอกด้วยตัวอักษรภาษาอังกฤษตัวพิมพ์ใหญ่ และด้วยปากกาสีดำหรือสีน้ำเงินเท่านั้น

AB1234

For Official Use / สำหรับเจ้าหน้าที่

IMPORTANT NOTICE

In accordance to Immigration Act, B.E. 2522

1. All passengers must complete the T.M.6 card.
2. The passenger must keep the departure card with his/her passport or travel document and present the card to the Immigration Officer at the Checkpoint at the time of departure.
3. If the alien stays in the Kingdom longer than 90 days, he/she must notify in writing at the nearest Immigration Office, concerning place of stay, as soon as possible upon expiration of 90 days. And required to do so every 90 days.
4. Aliens are not allowed to work unless they are granted Work Permit.



Important !

Departure Card (TM.6)

In the event your Departure Card is lost, you must report this to the nearest police station.

A Student Services Officer will be contacted and will escort you to the Immigration where a **replacement** card will be issued.



Visa Extension

An extension of a *NON-Immigrant ED visa* is permitted for no more than 90 days at a time, and no more than 1 year (maximum) from the date of entry.

24930/62 28 SEP 2019

SUB-DIV.2, IMM-DIV.1
EXTENSION OF STAY PERMITTED UP TO...
HOLDER MUST LEAVE THE KINGDOM WITHIN THE
DATE SPECIFIED HEREIN, OFFENDERS WILL BE
PROSECUTED.

SIGNED: [Signature] IMMIGRATION OFFICE
DATE: 24 JUN 2019

MS.SS.ROW
MS.SS.ROW MS.SS.ROW MS.SS.ROW
MS.SS.ROW

NOTICE
- TO KEEP YOUR STAY PERMIT-RE-ENTRY PERMIT
MUST BE MADE BEFORE LEAVING THAILAND
- NOTIFICATION OF RESIDENCE MUST BE
MADE EVERY 90 DAYS (MS.SS.ROW)

Visa Extension Process



A Student Services Officer will inform the student by SMS or email to arrange an appointment with Immigration and to advise of the rules applying to all students who need to extend their visa.

The Student Services Officer will arrange transport and escort students to the Immigration to extend their visa.

A fee of **THB 1,900**, payable to the Immigration, applies for a **3 month** visa extension

Visa Extension Process



1. An appointment will be scheduled during Demo 9-15

Students must be presented at the Ministry of Education (MOE) for interview

2: An appointment will be scheduled during Demo 22-29

Students must be present at the Immigration Bureau Bangkok

Overstaying your Visa



Penalty for Overstaying on your visa

The minimum charge is 500 baht per day and the maximum is 20,000 baht if you overstay for 40 or more days

Students who overstay for **more than 40 days** will be **banned** from re-entering the country as follows:

Overstay more than 90 Days	—	1 year ban from Thailand
Overstay more than 1 Year	—	3 year ban from Thailand
Overstay more than 3 Years	—	5 year ban from Thailand
Overstay more than 5 Years	—	10 year ban from Thailand



Notification of residence

According to **section 38 of the 1979** of the Immigration Act,

‘House owners, heads of landlords or Managers of hotels who accommodate foreign nationals on a temporary basis who stay in the kingdom legally must notify the local immigration authorities within 24 hours from the time of arrival of the foreign national’

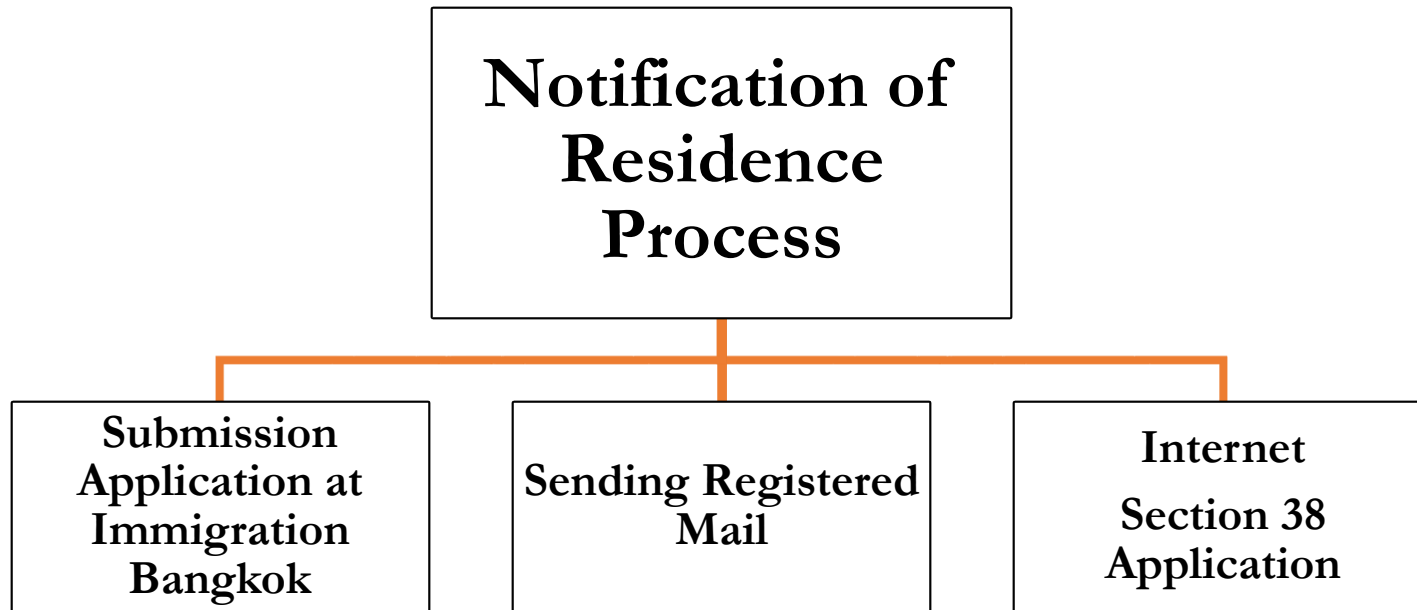
Please note that the notification of residence of foreign nationals must be completed *within 24 hours* from the time of arrival of the foreign national.

This will affect your request for Visa Extension in the future.



Notification of residence

How to complete the notification of residence





Advising re: notification of residence

Please tell your **House owners, Heads of Landlords** that they are required to submit the following documents:

1. TM.30 Application form
2. Copy ID card of House owners, Heads of Landlords
3. Copy of house of registration of House owners, Heads of Landlords
4. Copy of Rental Agreement
5. Copy of Passport of foreign national, including:
 - 5.1 Photo and information page
 - 5.2 Arrival Stamp
 - 5.3 Copy of departure Card (TM.6)



Notification of residence

The House owner, Heads of Landlords can submit the relevant documentation by:

1. Going to the Immigration Chang Watthana, Counter “B”

or

2. Sending the documents by registered mail to:

Notification of Residence for Foreigners Section, Counter B

Immigration Division 1 Section 2, Immigration Bangkok

The Government Complex Commemorating His Majesty The King
Chaengwattana

B Building , Floor 2 (South Zone) No.120 M.3

Chaengwattana Road (Soi 7), Laksi, Bangkok 10210



Notification of residence

The House owner, Heads of Landlords can then:

3. Download “Section 38” by Application by 2 options:

Either: 3.1 Google Play Store Android 6.0





Notification of residence

OR : 3.2 App Store IOS V.11



- 3.3 Then the House owner, Heads of Landlords completes the personal information and attaches the scanned documents.



Notification of residence

TM.30

TM. 30

แบบฟอร์มแจ้งรับทราบที่แจ้งที่พักอาศัย เมื่อมีผู้เข้าพัก
 NOTIFICATION FORM FOR HOME-MASTER, OWNER OR THE POSSESSOR OF THE RESIDENCE
 WHERE ALIEN HAS STAYED

เขียนที่ _____
 WRITTEN AT _____

วันที่ _____ เดือน _____ พ.ศ. _____
 DATE MONTH YEAR

ยื่น พนักงานเจ้าหน้าที่จะรับทราบที่แจ้งที่พักอาศัยที่ _____
 TO: THE IMMIGRATION OFFICER OF LOCAL POLICE OFFICE _____

ข้าพเจ้า _____ อายุ _____ ปี
 I (FULL NAME) AGE YEARS

สัญชาติ _____ ที่อยู่ปัจจุบัน _____
 NATIONALITY PRESENT ADDRESS LINE

ถนน _____ ตำบล/แขวง _____ อำเภอ/เขต _____
 ROAD SUB-DISTRICT (TUMBOL) DISTRICT

จังหวัด _____ ขอแจ้งที่พักอาศัยของบุคคลต่างชาตินี้ที่เดิมเคยแจ้งไว้ที่ _____
 PROVINCE WISH TO NOTIFY THE ADDRESS WHERE ALIEN RECEIVED PERMISSION

มีผู้เข้าพักที่แจ้งที่พักอาศัยที่ _____ บ้าน/เลข _____
 TO STAY TEMPORALITY IN THE KINGDOM HAS STAYED AT LINE

ถนน _____ ตำบล/แขวง _____ อำเภอ/เขต _____
 ROAD SUB-DISTRICT (TUMBOL) DISTRICT

จังหวัด _____ เดือน _____ ปี _____
 PROVINCE ON DATE MONTH YEAR

รวม _____ คน (รายชื่อผู้เข้าพักแนบมาด้วย)
 TOTAL PERSONS (NAME LIST ATTACHED)

ลงชื่อ _____ ผู้แจ้งที่พักอาศัย
 SIGNATURE HOUSE-MASTER, OWNER OR POSSESSOR OF RESIDENCE

หมายเหตุ 1. แจ้งภายใน 24 ชั่วโมง นับแต่เวลาที่แจ้งที่พักอาศัย
 MUST NOTIFY WITHIN 24 HOURS FROM THE TIME OF ARRIVING AT THE RESIDENCE

2. ไม่ขอแจ้งที่กรุงเทพมหานคร ให้แจ้งต่อกรมการกงสุล
 MUST NOTIFY THE IMMIGRATION DIVISION IF LOCATED WITHIN BANGKOK AREA

3. ในบางจังหวัดที่ไม่มีสำนักงานการตรวจคนเข้าเมืองที่ตั้งอยู่หากไม่มีที่แจ้งต่อสำนักงานการตรวจคนเข้าเมือง
 MUST NOTIFY THE LOCAL IMMIGRATION OFFICE IF THERE IS NO IMMIGRATION OFFICE LOCATED IN THAT AREA, THE LOCAL POLICE OFFICIAL MUST BE NOTIFIED

ใบรับทราบแจ้งรับทราบที่แจ้งที่พักอาศัย
 RECEIPT OF NOTIFICATION

ข้าพเจ้า _____ ตำแหน่ง _____
 I TITLE

ได้รับแจ้งที่พักอาศัยของ _____ สัญชาติ _____
 HAVE RECEIVED NOTIFICATIONS OF ALIEN'S ADDRESS FROM NATIONALITY

ซึ่งได้ไปแจ้งการแจ้งที่พักอาศัย _____ คน
 WHO NOTIFY THE RESIDENCE WHERE ALIENS HAVE STAYED TOTAL PERSONS

ในวันที่ _____ เดือน _____ พ.ศ. _____ เวลา _____ น.
 ON (DATE) MONTH YEAR HOURS

ลงชื่อ _____ ผู้รับแจ้ง
 SIGNATURE IMMIGRATION OFFICER

(ประทับตรา ก.ต.ท.)



Notification of residence

The receipt of Notification of residence

ระบบสารสนเทศ
สำนักงานตรวจคนเข้าเมือง

(i)extranet.immigration.go.th)FNSEARCHHOTELFORM30 : ค้นหาข้อมูลแจ้งรับคนต่างด้าวเข้าพักอาศัย (สถานประกอบการ) Welcome

วันที่เข้าพัก (พ.ศ.): 27/12/2556
Checkin Date From

ถึงวันที่เข้าพัก (พ.ศ.): 02/01/2557
Checkout Date To

ค้นหาได้เฉพาะช่วงเวลาการแจ้งเท่านั้นไม่เกิน 7 วัน (Search only the notification period not exceeding 7 days apart.)

ค้นหา

1 - 1 จาก 1 รายการ หน้า 1/1

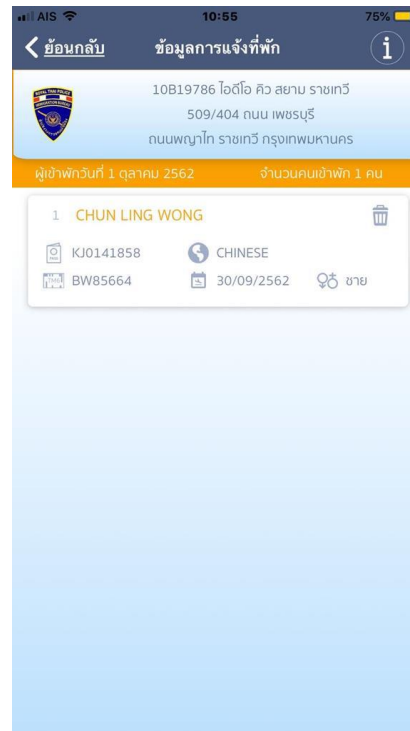
ลำดับที่	ชื่อ-สกุล	หนังสือเดินทาง	บัตรวาซาเข้าเลขที่	เพศ	วันที่เข้าพัก	วันเดินทางเข้า
1	LARS MATTIAS NORDENSTAM	56248624	MF15175	ชาย	1 ม.ค. 2557	1 ม.ค. 2557

The example of Notification receipt by Internet



Notification of residence

The receipt of Notification of residence



The example of Notification receipt by Section 38 Application



Important !

Students who plan to exit Thailand and return to Thailand will need to update their arrival date to Thailand with their House owner, Heads of Landlords **each** time they re-enter Thailand.

Notification 90 days Report



If you are a foreigner staying in Thailand for a period longer than 90 consecutive days and holding a Non-Immigrant Visa or Extension of Stay, you are required by Thai Immigration to report your current address every 90 days.

However, if you leave Thailand anytime during the 90-day period, then the day count will re-start on your re-entry into Thailand and will be counted as Day 1.

Notification 90 days Report



NOTICE

ALIEN WHOEVER STAYS IN THE KINGDOM LONGER
THAN 90 DAYS SHALL MAKE NOTIFICATION

Any Alien received a temporary stay shall notify place of residence to competent official at Immigration Division or Immigration office in that area at every 90 days.

If an alien, having submitted an application (TM.7) for extension of temporary stay, the alien shall be allowed to use that application as a notification of residence, for the first time in the 90 days period. The alien will however be required to subsequently report every ninety days.

According to Immigration Act B.E.2522, Section 76, any alien who fails to comply with this notice, shall be punished with a fine not exceeding 5,000 Baht and with an additional fine not exceeding 200 Baht for each day this passed until the law is complied with.

Date of next notification...../...../.....

(Signature).....

Immigration officer

- 6 MAR 2017
- 6 DEC 2016

Notification 90 days Report



ใบรับแจ้งการอยู่เกิน ๙๐ วัน ของบุคคลต่างด้าว
RECEIPT OF NOTIFICATION



AUSPA4066452

สำหรับเจ้าหน้าที่
FOR OFFICIAL USE ONLY

ข้าพเจ้า ว่าที่ พ.ต.ต. ธีรณี เจ็ดฉาย ตำแหน่ง จว. กก.2 บก.ตม.1
I TITLE

ได้รับแจ้งการอยู่ในราชอาณาจักรไทยครบ ๙๐ วัน ของ GUNWARDENE PALLEROS KIARA THEA (FEMALE)
HAVE RECEIVED NOTIFICATION OF STAYING IN THAILAND FOR 90 DAYS FROM

สัญชาติ AUS:AUSTRALIAN ให้อำนาจ เมื่อวันที่ 21 เดือน DECEMBER พ.ศ. 2016
NATIONALITY ON DATE MONTH YEAR

เวลา 13:53:36 น.
HOUR

ลงชื่อ [Signature] ผู้รับแจ้ง
SIGNATURE IMMIGRATION OFFICER

**THIS IS NOT AN EXTENSION OF STAY PLEASE
NOTIFY YOUR ADDRESS AGAIN ON
21 Mar 2017 / 21 มี.ค. 2560
KEEP IN PASSPORT**

คำเตือน / NOTICE
1. การแจ้งที่ล่าช้าเกิน 90 วัน ไม่ใช้การอนุญาตให้อยู่ในราชอาณาจักร
THIS IS NOT AN EXTENSION OF STAY
2. กรุณาตรวจสอบวันหมดอายุของวีซ่าในหนังสือเดินทางก่อนทำการแจ้งอยู่เกิน 90 วัน
PLEASE CHECK EXPIRY DATE OF VISA IN YOUR PASSPORT
3. การแจ้งที่ล่าช้าด้วยเงินค่าปรับต่อระหว่างไทยปัมไม่เกิน 5,000 บาท
THE FINE OF OVERDUE NOTIFICATION IS NOT EXCEEDING 5,000 BATH

Notification 90 days Report



If students stay in Thailand over 90 days and do not notify to the Immigration they will incur a penalty

A Fine at **THB 2,000 ฿** will be imposed.



Re-entry Permit

NON-IMM.
IMMIGRATION THAILAND
RE-ENTRY PERMIT

Number 12167/62-	Valid Until 5 JUL 2019
Number of Persons ONE	
Number of Entries Single	
Length of Stay Until 5 JUL 2019	
Place of Issue BANGKOK	Date of Issue 6 MAR 2019
Category NON-IMM	Immigration Officer [Signature]

กท.1 บก.ตม.1 ศูนย์ราชการฯ

A re-entry permit allows visitors to leave Thailand for a brief period of time to travel to another country and then re-enter Thailand on the same visa.

Students who plan to leave Thailand must apply

for “Re – Entry permit” before leaving, **if not your visa will be cancelled automatically.**



Re-entry Permit

Place of issue of Re – Entry Permit:

You need to obtain the re-entry permit before you travel at:

- Thai Immigration located at Chaengwattana Road, Bangkok
- Any other local immigration office
- International airports such as Don Mueang and Suvarnabhumi

The current fees for re-entry permits are as follows:

1,000 Baht for single

3,800 Baht for multiple



Thank You !